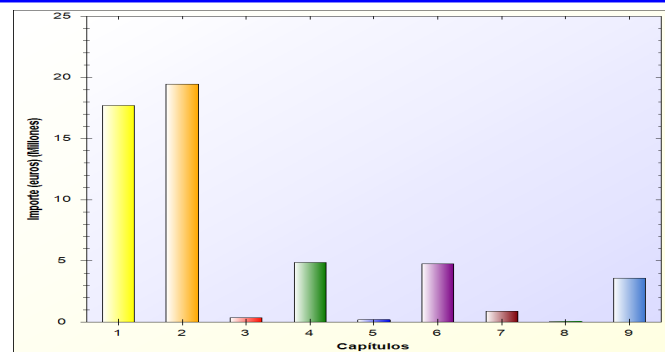
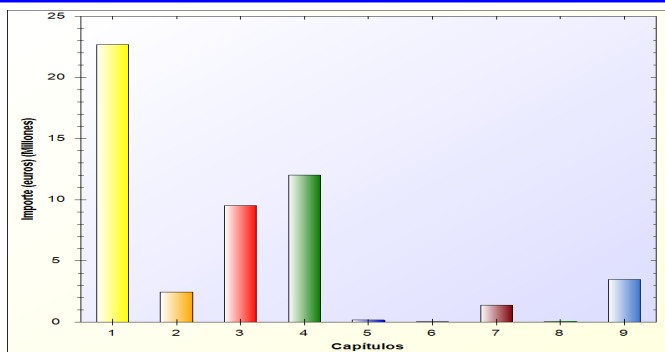
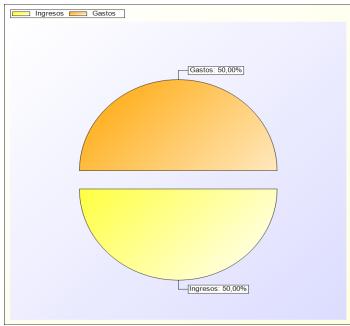


ESTADO DE INGRESOS			ESTADO DE GASTOS		
A) OPERACIONES CORRIENTES	46.864.709,40		A) OPERACIONES CORRIENTES	42.367.676,63	
1 Impuestos directos		22.671.551,60	1 GASTOS DE PERSONAL.		17.700.755,88
2 Impuestos indirectos		2.470.701,40	2 GASTOS CORRIENTES EN BIENES Y SERVICIOS		19.451.866,72
3 Tasas, precios públicos y otros ingresos		9.523.500,00	3 GASTOS FINANCIEROS		341.254,03
4 Transferencias corrientes		12.022.756,40	4 TRANSFERENCIAS CORRIENTES		4.873.800,00
5 Ingresos patrimoniales		176.200,00	B) FONDO DE CONTINGENCIA	200.000,00	
B) OPERACIONES DE CAPITAL	1.427.182,51		5 FONDO DE CONTINGENCIA Y OTROS		200.000,00
6 Enajenación de inversiones reales		22.500,00	C) OPERACIONES DE CAPITAL	5.644.486,99	
7 Transferencias de capital		1.404.682,51	6 INVERSIONES REALES		4.753.386,61
C) OPERACIONES FINANCIERAS	3.562.100,00		7 TRANSFERENCIAS DE CAPITAL		891.100,38
8 Activos financieros		62.100,00	D) OPERACIONES FINANCIERAS	3.641.828,29	
9 Pasivos financieros		3.500.000,00	8 ACTIVOS FINANCIEROS		63.000,00
			9 PASIVOS FINANCIEROS		3.578.828,29
TOTAL INGRESOS		51.853.991,91	TOTAL GASTOS		51.853.991,91



OPERACIONES NO FINANCIERAS

	IMPORTE		IMPORTE
IMPORTAN INGRESOS	51.853.991,91		IMPORTAN INGRESOS
IMPORTAN GASTOS	51.853.991,91		IMPORTAN GASTOS
NIVELADO			DIFERENCIA
			48.291.891,91
			48.212.163,62
			79.728,29